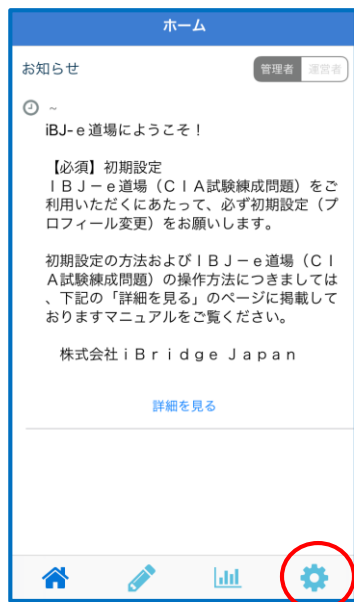



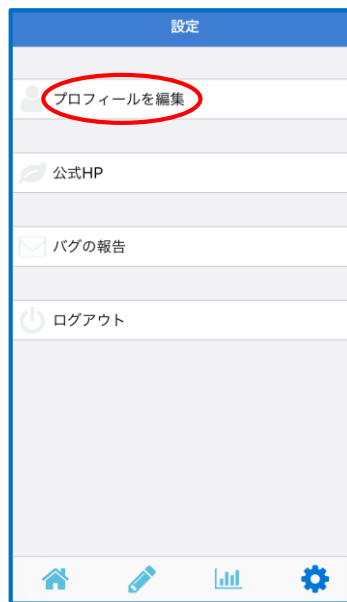
初期設定

IBJ-e道場（CIA試験練成問題）をご利用いただくにあたって、下記の設定（プロフィールの編集）をお願いします。

1. ホーム画面から設定画面へ



ホーム画面の
右下隅に表示
されている
 アイコン
をタップ



設定画面から
「プロフィール
を編集」を
タップ

2. プロフィールの編集（メールアドレスとパスワードの変更）

①メールアドレスの変更



メールアドレス
の部分をつ

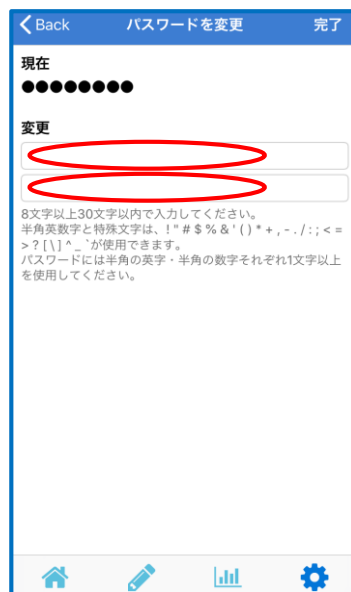


変更のフィールドに ＜IBJ-e道場＞ご利用者情報登録サイトで入力された
個人専用メールアドレス を入力し、画面右上の「完了」をタップ

②パスワードの変更



パスワードのマスク表示部分（●～●）をタップ



変更および確認用のフィールドに、「**新しいパスワード**」（⇒今後ご利用いただくパスワード）を入力し、「**完了**」をタップ

【パスワード設定規則】

- ・ 8文字以上30文字以内
- ・ 半角英数字と特殊文字!"#\$%&'()*+,-./:;<=>?[¥]^_`が使用可能
- ・ 半角の英字・半角の数字をそれぞれ1文字以上含める（英字のみ、数字のみの構成は不可）


【再確認】初期設定のポイント



- **ログインID**は**変更しない** = メールでお知らせしたIDを継続利用
- **メールアドレス**を、「<iBJ-e道場>ご利用者情報登録サイトで入力された**個人専用のメールアドレス**」に**変更する**
- **パスワード**を、設定規則に従った任意の文字列に**変更する**

3. 動作確認



スマートフォン画面の右下に表示されている  アイコンをタップし、設定画面に戻り、一旦「**ログアウト**」

その後、表示されるログイン画面に新たに設定したパスワードを入力して「**ログイン**」

ログインできれば、これで初期設定完了です。

さあ、iBJ-e道場でC I A試験練成問題の学習を始めましょう!!